



2024/2025

TRUEVIEW™

ILLUMINAZIONE PROFESSIONALE

IL PIÙ GRANDE FORNITORE
DI SOLUZIONI DI
ILLUMINAZIONE
PROFESSIONALE
DEL SETTORE



REDLITHIUM™
USB



M12™



M18™



MX
FUEL™



NO RISCHI DA CAVI / ILLUMINAZIONE PORTATILE / UTILIZZO IN OGNI LUOGO / NO BENZINA

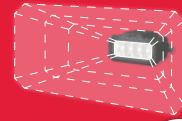
TRUEVIEW™

TECNOLOGIA PRESENTE SU TUTTA LA GAMMA ILLUMINAZIONE MILWAUKEE®

1 MASSIMA ACCURATEZZA DEL COLORE



- Fedele rappresentazione di colori e dettagli
- Luce neutra per massima chiarezza e comfort
- Replica fedelmente la luce solare tra le 10 e le 14



2 MIGLIOR FASCIO DI LUCE

- Fascio di luce pieno e coerente
- Ambiente di lavoro accurato ed efficiente senza ombre o sfocature
- Riflettori e diffusori ottimizzati per ogni singola soluzione di illuminazione

3 TECNOLOGIA DELLE BATTERIE REDLITHIUM™

- Soluzioni portabili e adatte per il cantiere o il tempo libero
- Tecnologia all'avanguardia per massima durabilità
- Compatibilità delle piattaforme



SCANSIONA QUI PER VEDERE LA GAMMA COMPLETA

1 MASSIMA ACCURATEZZA DEL COLORE

TEMPERATURA DI COLORE

La temperatura di colore è la tonalità prodotta dalla luce. Si misura in Kelvin (K) su una scala da 1.000 a 10.000.



I valori di temperatura di colore elevati (oltre 5.000 K) sono più freddi e mostrano una luce bluastra; valori più bassi (2.700-3.000 K), sono più caldi e tendenti al rosso. Il colore bianco neutro assicura produttività e sicurezza, affaticando meno la vista.

VANTAGGIO TRUEVIEW™

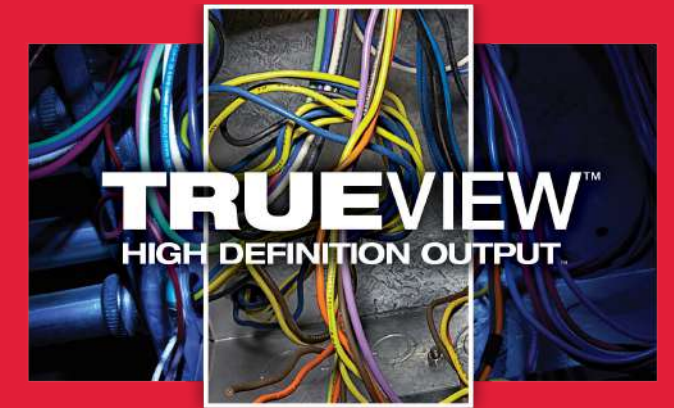
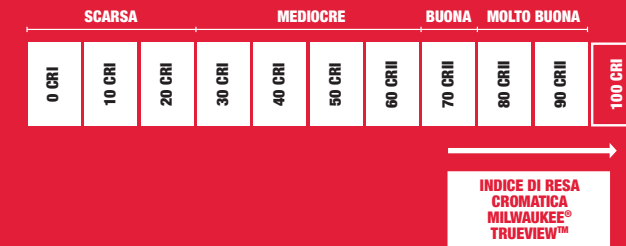


La tecnologia TRUEVIEW™ offre una luce bianca neutra progettata per rappresentare la luce del sole dalle 10 del mattino alle 14 del pomeriggio. MILWAUKEE® utilizza LED di altissima qualità, per offrire massima chiarezza senza affaticare la vista.

INDICE DI RESA CROMATICA

L'Indice di Resa Cromatica (CRI) indica quanto naturali appaiano i colori degli oggetti illuminati da una sorgente luminosa.

Si valuta su una scala da 1 a 100, ovvero la resa cromatica della luce naturale del sole. L'alto livello di accuratezza del colore aumenta produttività e sicurezza.



La tecnologia TRUEVIEW™ permette di vedere i colori con precisione. MILWAUKEE® utilizza LED con rivestimento al fosforo per coprire la maggior parte dello spettro visibile.

2 MIGLIOR FASCIO DI LUCE

Un fascio luminoso rappresenta il percorso tracciato dalla luce e deve essere uniforme dal centro al bordo del fascio.

Un fascio luminoso uniforme garantisce massima accuratezza ed efficienza.

VANTAGGIO TRUEVIEW™



La tecnologia TRUEVIEW™ assicura un fascio uniforme, riducendo ombre e riflessi. MILWAUKEE® utilizza riflettori e diffusori ottimizzati per fasci luminosi uniformi.

3 TECNOLOGIA DELLE BATTERIE REDLITHIUM™

| | | | |
|--|--|----------------------------------|---|
| | | | |
| | <p>Se è M18™ è compatibile!</p> <p>Per Extra Potenza e Autonomia</p> | <p>Se è M12™, è compatibile!</p> | <p>Autonomia tutto il giorno*</p> <p>* Dato soggetto a variazione in base alla modalità di illuminazione, giornata lavorativa di 10 ore</p> |

TRUEVIEW™

ILLUMINAZIONE AD **ALTA DEFINIZIONE**

**MASSIMA NATURALIZZAZIONE
E NEUTRALITÀ DI COLORE,
FORME E CONTORNI.**

**ILLUMINAZIONE PROFESSIONALE PROGETTATA PER RESISTERE
ALLE CONDIZIONI PIÙ DIFFICILI, DENTRO E FUORI DAL CANTIERE.**

I sistemi di illuminazione MILWAUKEE® combinano avanzate soluzioni di batteria e LED, offrendo soluzioni efficaci ed efficienti per aumentare produttività e sicurezza. La tecnologia TRUEVIEW™ garantisce massima naturalizzazione e neutralità di colore, forme e contorni.

**I SISTEMI DI ILLUMINAZIONE MILWAUKEE®
SONO PROGETTATI PER:**

VERSATILITÀ

Illuminazione in grado di essere facilmente trasportata e installata, controllando intensità e direzione del fascio luminoso.

PORTABILITÀ

ATTACCO
MAGNETICO

PRATICA
INSTALLAZIONE

TESTE
DIREZIONABILI

UTILIZZO ANCHE
A CORRENTE

M18 HOAL
M18 POALC
M18 ONESLSP
M18 ONESLDP
M18 HOSALC
M18 MDTL

MXF TLIC
MXF TL

PRESTAZIONI

La tecnologia TRUEVIEW™ composta da diodi LED di alta qualità, indice di resa cromatica fedele, flussi luminosi in grado di fornire elevati lumen, abbinata alle batterie REDLITHIUM™, garantisce massime prestazioni di illuminazione e autonomia.

FLUSSO LUMINOSO 27.000 L

AUTONOMIA PROLUNGATA
CON 2 BATTERIE

AUTONOMIA PER UNA GIORNATA
DI LAVORO*

* Dato soggetto a variazione in base alla modalità di illuminazione, giornata lavorativa di 10 ore

RESISTENZA

Le lenti a gestione ottimale del calore, rinforzate e resistenti agli urti assicurano massima solidità e durata nel tempo per applicazioni professionali.

IP67

LENTI RESISTENTI AGLI URTI

LENTI RESISTENTI AGLI
AGENTI CHIMICI

ILLUMINAZIONE PROFESSIONALE PROGETTATA PER LE REALI ESIGENZE DELL'UTILIZZATORE



GAMMA ILLUMINAZIONE PERSONALE

I sistemi di illuminazione personale (torce compatte, torce tascabili e lampade frontali) sono progettati per accompagnare ogni giorno il professionista, offrendo massima versatilità e riducendo i rischi sul luogo di lavoro, sia per uso interno che esterno.

**100 METRI DI LUCE
SU TUTTE LE TORCE
FRONTALI MILWAUKEE®**

L4 HL-VIS
**VISIBILITÀ
360°**
PROTEZIONE
INDIVIDUALE PASSIVA

PROTETTO.
PRODUTTIVO.

ISHL-LED



ZONA 0

PROTEZIONE
INDIVIDUALE ATTIVA

TORCIA COMPATTA DA ELMETTO UTILIZZABILE CON VISIERE E VISORI

**600 LUMEN
DI ILLUMINAZIONE**

**TESTA
RUOTABILE**

Per direzionare il fascio

**DESIGN
SUPER COMPATTO**

Compatibile con utilizzo di visiera/visore

**BATTERIA
POSTERIORE**

Ricaricabile USB

**COMPATIBILITÀ
ACCESSORI
SIMULTANEI**

Protezione udito, nuca e viso

BOLT™
ACCESSORIES

L4 BOLTHL-301
COD. ART. 4933479902

IP54

Da utilizzarsi in
combinazione con elmetto
Milwaukee® BOLT™

€ 107,24 IVA INC.

€ 87,90 IVA ESC.

TORCE COMPATTE

IPL-LED | COD. ART. 4933459440

TORCIA A PENNA 100L

Torcia a penna compatta 100L



IP67
100 LUMEN
€ 47,58 IVA INC.
€ 39,00 IVA ESC.

IR PL250 | COD. ART. 4933478705

TORCIA A PENNA 250L

Torcia a penna compatta 250L con batteria interna ricaricabile con USB



IP67
250 LUMEN
€ 59,79 IVA INC.
€ 49,00 IVA ESC.

ML-LED | COD. ART. 4933464825

TORCIA 325L

Torcia compatta 325L



IP67
325 LUMEN
€ 59,79 IVA INC.
€ 49,00 IVA ESC.

IR FL500 | COD. ART. 4933478586

TORCIA 500L

Torcia compatta 500L con batteria interna ricaricabile con USB



IP67
500 LUMEN
€ 84,18 IVA INC.
€ 69,00 IVA ESC.

REDLITHIUM USB

L4 PWL-301 | COD. ART. 4933479765

TORCIA DIREZIONABILE 500L

Torcia compatta 500L ruotabile ricaricabile con USB




IP67
500 LUMEN
€ 96,38 IVA INC.
€ 79,00 IVA ESC.

REDLITHIUM USB

L4 FML-301 | COD. ART. 4933479770

TORCIA 800L

Torcia compatta 800L ricaricabile con USB



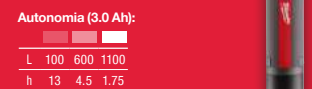
IP67
800 LUMEN
€ 120,78 IVA INC.
€ 99,00 IVA ESC.

REDLITHIUM USB

L4 TML-301 | COD. ART. 4933479769

TORCIA REGOLABILE 1.100L

Torcia compatta 1100L regolabile ricaricabile con USB



IP67
1.100 LUMEN
€ 152,50 IVA INC.
€ 125,00 IVA ESC.

REDLITHIUM USB

L4 FL2000-301 | COD. ART. 4933479637

TORCIA REGOLABILE 2.000L

Torcia compatta 2000L regolabile ricaricabile con USB



IP66
2.000 LUMEN
€ 169,58 IVA INC.
€ 139,00 IVA ESC.

TORCE TASCABILI

IR FFL | COD. ART. 4933493528

FARETTO LED TASCABILE 500L

Più compatta di uno smartphone: torcia tascabile 500L con batteria interna ricaricabile



IP54
500 LUMEN
€ 96,38 IVA INC.
€ 79,00 IVA ESC.

FL-LED | COD. ART. 4933464824

TORCIA TASCABILE 300L

Torcia tascabile 300L

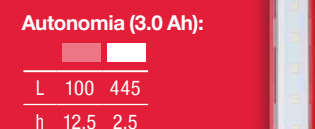


IP54
300 LUMEN
€ 71,98 IVA INC.
€ 59,00 IVA ESC.

L4 FL-301 | COD. ART. 4933479763

TORCIA TASCABILE 445L

Torcia tascabile 445L ricaricabile con USB

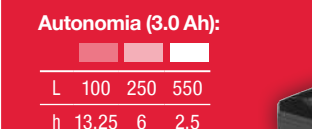


IP54
445 LUMEN
€ 96,38 IVA INC.
€ 79,00 IVA ESC.

L4 FFL-301 | COD. ART. 4933479766

TORCIA TASCABILE 550L

Torcia tascabile a faro 550L ricaricabile con USB



IP54
550 LUMEN
€ 108,58 IVA INC.
€ 89,00 IVA ESC.


TORCE FRONTALI

L4 NL400-301 | COD. ART. 4933479898

TORCIA DA COLLO RICARICABILE USB

Giunti rotabili direzionabili

Autonomia:



IP50
400 LUMEN

*Spot alta
**Flood alta




€ 108,58 IVA INC.
€ 89,00 IVA ESC.

ISHL-LED | COD. ART. 4933478112

TORCIA FRONTALE ATEX

Lampada frontale 310L a sicurezza intrinseca

Autonomia:



IP64
310 LUMEN

*Spot alta
**Flood alta



€ 108,58 IVA INC.
€ 89,00 IVA ESC.

HL2-LED | COD. ART. 4933471286

TORCIA FRONTALE 350L

Lampada frontale 350L

Autonomia:



IP54
350 LUMEN




€ 59,79 IVA INC.
€ 49,00 IVA ESC.

HL-SF | COD. ART. 4933471388

TORCIA FRONTALE 450L

Lampada frontale 450L

Autonomia (3 Ah):



IP54
450 LUMEN

*Spot alta
**Flood alta



€ 71,98 IVA INC.
€ 59,00 IVA ESC.

IRHL450 | COD. ART. 4933478587

TORCIA FRONTALE 450L

Lampada frontale 450L con batteria interna ricaricabile con USB

Autonomia:



IP54
450 LUMEN

*Spot alta
**Flood alta




€ 96,38 IVA INC.
€ 79,00 IVA ESC.

L4 HL2-301 | COD. ART. 4933479963

TORCIA FRONTALE 600L

Lampada frontale 600L ricaricabile con USB

Autonomia (3 Ah):



IP54
600 LUMEN



€ 108,58 IVA INC.
€ 89,00 IVA ESC.

TORCE

M12 SL-0 | COD. ART. 4932430178

TORCIA 220L

M12

Torcia da ispezione



Autonomia (4.0 Ah):
L 220
h 11

IP24
220 LUMEN

€ 103,70 IVA INC.
€ 85,00 IVA ESC.

M12 TLED-0 | COD. ART. 4932430360

TORCIA 120L

M12

Torcia LED



Autonomia (4.0 Ah):
L 120
h 15

120 LUMEN

€ 67,10 IVA INC.
€ 55,00 IVA ESC.

M12 SLED-0 | COD. ART. 4933451261

TORCIA A LUNGA DISTANZA 750L

M12

Torcia LED a lunga distanza



Autonomia (4.0 Ah):
L 400 750* 750**
h 8 8 4

IP24 *Strobo
**Alta
750 LUMEN

€ 103,70 IVA INC.
€ 85,00 IVA ESC.

M18 IL-0 | COD. ART. 4932430564

TORCIA 300L

M18

Torcia da ispezione



Autonomia (5.0 Ah):
L 130 300
h 36 17

IP24
300 LUMEN

€ 128,10 IVA INC.
€ 105,00 IVA ESC.

M18 TLED-0 | COD. ART. 4932430361

TORCIA 120L

M18

Torcia LED



Autonomia (5.0 Ah):
L 120
h 29

120 LUMEN

€ 79,30 IVA INC.
€ 65,00 IVA ESC.

M18 SLED-0 | COD. ART. 4933459159

TORCIA A LUNGA DISTANZA 1.250L

M18

Torcia LED a lunga distanza



Autonomia (5.0 Ah):
L 600 1200* 1200** 1250
h 10 6 4 4

IP54 *Strobo
**Flood
1250 LUMEN

€ 181,78 IVA INC.
€ 149,00 IVA ESC.

LANTERNE

M18 TAL-0 | COD. ART. 4933464134

LANTERNA 2.200L

M18

Lanterna LED 360°



Autonomia (5.0 Ah):
L 550 1100 2200
h 16 8 4

2200 LUMEN

€ 218,38 IVA INC.
€ 179,00 IVA ESC.

M18 ONESLSP-0 | COD. ART. 4933459155

LANTERNA 4.400L

M18 ONE KEY

Lanterna LED 360°

Alimentazione anche a corrente



Autonomia (5.0 Ah):
L 1000 2100 4400
h 8 4 2

IP54
4400 LUMEN

€ 572,18 IVA INC.
€ 469,00 IVA ESC.

M18 ONESLDP-0 | COD. ART. 4933459160

LANTERNA 9.000L

M18 ONE KEY

Lanterna LED da terra

Alimentazione anche a corrente



Autonomia (2 x 8.0 Ah):
L 2500 4800 9000
h 14 7 3.5

IP54
9000 LUMEN

€ 962,58 IVA INC.
€ 789,00 IVA ESC.

M12 LL-0 | COD. ART. 4932430562

FARO A LANTERNA 400L

M12

Faro a lanterna



Autonomia (4.0 Ah):
L 40 200 400* 400**
h 67 16 15 8

IP24
400 LUMEN

€ 91,50 IVA INC.
€ 75,00 IVA ESC.

M18 LL-0 | COD. ART. 4932430563

FARO A LANTERNA 700L

M18

Faro a lanterna



Autonomia (5.0 Ah):
L 70 350 700* 700**
h 100 20 16 10

IP24 *Strobo
**Alta
700 LUMEN

€ 140,30 IVA INC.
€ 115,00 IVA ESC.

ALIMENTAZIONE ANCHE A CORRENTE
RICARICA LE BATTERIE M18™
UTILIZZABILE CON 1 O 2 BATTERIE

FARI

M12 AL-0 | COD. ART. 4933451394

FARO 1.000L

M12

Faro LED



Autonomia (4.0 Ah):
L 200 400 1000
h 15 7.5 3.5

IP54
1000 LUMEN

€ 140,30 IVA INC.
€ 115,00 IVA ESC.

M18 PAL2-0 | COD. ART. 4933493547

FARO LED PER PONTEGGI 2.000L

M18

Faretto regolabile perfetto per ponteggi, scale, trabattelli o superfici magnetiche



Autonomia (5.0 Ah):
L 500 1000 2000
h 24 12 6

IP20
2000 LUMEN

€ 193,98 IVA INC.
€ 159,00 IVA ESC.

M18 ALIS-0 | COD. ART. 4933498148

FARETTO LED 1.000L

M18

Faretto led testa regolabile con funzione power bank



Autonomia (5.0 Ah):
L 250 500 1000
h 42 22 12

IP54
1000 LUMEN

€ 145,18 IVA INC.
€ 119,00 IVA ESC.

M12 PAL-0 | COD. ART. 4933478226

FARETTO 700L

M12

Faro LED ruotabile



IP54 Autonomia (4.0 Ah):
L 250 700
h 24 8

€ 128,10 IVA INC.
€ 105,00 IVA ESC.

M18 AL-0 | COD. ART. 4932430392

FARO 1.500L

M18

Faro LED



IP54 Autonomia (5.0 Ah):
L 780 1500
h 10 5

€ 230,58 IVA INC.
€ 189,00 IVA ESC.

M12 POAL-0 | COD. ART. 4933480473

FARO PACKOUT™ 1.400L

M12

Autonomia (4.0 Ah):
L 350 700 1400
h 12 7 4

IP54
1400 LUMEN

€ 181,78 IVA INC.
€ 149,00 IVA ESC.

M18 POALC-0 | COD. ART. 4933478120

FARO PACKOUT™ 3.000L

M18

Faro PACKOUT™

Alimentazione anche a corrente



Autonomia (5.0 Ah):
L 1000 1500 3000
h 12 8 4

IP54
3000 LUMEN

Funzione di caricabatterie M18™ e ricarica USB
€ 364,78 IVA INC.
€ 299,00 IVA ESC.

M18 HOAL-0 | COD. ART. 4933478118

FARO 4.000L

M18

Faro LED ad elevate prestazioni

Alimentazione anche a corrente



IP54 Autonomia (5.0 Ah):
L 1200 2000 4000
h 12 6 3

€ 335,50 IVA INC.
€ 275,00 IVA ESC.

M18 MDTL-0 | COD. ART. 4933498149

FARO LED A 3 TESTE 4.500L

M18

Faretto da cantiere regolabile a 3 teste, con magnete e gancio.

Alimentazione anche a corrente



IP20 Autonomia (5.0 Ah):
L 1200 2000 4500
h 11 6 3


€ 364,78 IVA INC.
€ 299,00 IVA ESC.

TORRI FARO

MXFTLIC-601
COD. ART. 4933498072
TORRE FARO
15.000L



Torre faro 22 kg,
a batteria o corrente



2,40 m

Autonomia (corrente)



L 5000 10000 15000
h infinita

Autonomia (6.0 Ah)



L 5000 10000 15000
h 12 8 4

IP56

15000
LUMEN

€ 2.682,78 IVA INC.

€ 2.199,00 IVA ESC.

MXF TL-601
COD. ART. 4933471844
TORRE FARO
27.000L



Torre Faro 48 kg, a
batteria o corrente,
funziona da caricatorie
per batterie MX FUEL™



3,10 m

Autonomia (corrente)



L 7000 14000 27000
h infinita

Autonomia (6.0 Ah)



L 5000 10000 20000
h 10 6 4

IP55

27000
LUMEN

€ 5.842,58 IVA INC.

€ 4.789,00 IVA ESC.

M12 SAL-0
COD. ART. 4933464823
TORRE FARO
1.400L



1,72 m
0,91 m

Torre faro LED con
treppiede 3.4 Kg

Autonomia (4.0 Ah)



L 700 1400
h 10 4

1400
LUMEN

€ 274,50 IVA INC.

€ 225,00 IVA ESC.

M18 SAL2-0
COD. ART. 4933492486
TORRE FARO
2.800L



2,20 m
1,10 m

Torre faro LED con
treppiede 7.6 Kg

Autonomia (5.0 Ah)



L 860 1300 2800
h 10 8.5 5

IP54 **2800**
LUMEN

€ 396,50 IVA INC.

€ 325,00 IVA ESC.

M18 ONSERSAL-0
COD. ART. 4933459431
TORRE FARO
5.400L



ONE KEY



1,65 m
0,5 m

Torre faro LED
con treppiede

Autonomia (2 x 8.0 Ah):



L 1550 3000 5400
h 26 12.5 7

IP67 **5400**
LUMEN

€ 779,58 IVA INC.

€ 639,00 IVA ESC.

M18 HOSALC-0
COD. ART. 4933478116
TORRE FARO
6.000L



2,20 m
1,00 m

Torre faro LED
multidirezionale con treppiede

Autonomia (8.0 Ah)



L 1700 4000 6000
h 10 5 3.5

IP34 **6000**
LUMEN

€ 652,70 IVA INC.

€ 535,00 IVA ESC.

CANALE TRASPORTO



M12 CML-401 | COD. ART. 4933479366 **M12**
LAMPADA CONTROLLO COLORE

Lampada per controllo colore
2.700K - 6.500K - CRI 98+ - Dotata di 1 batteria 4.0 Ah

Autonomia (4.0 Ah)



L 300 600 1000
h 12 6 4



IP54

1000
LUMEN
IRC 98+



€ 181,78 IVA INC.

€ 149,00 IVA ESC.

L4 SL-550-301 | COD. ART. 4933478869

TORCIA DA ISPEZIONE

4 modalità di illuminazione:
fronte, retro, doppio pannello o ispezione
Giunto rotante e base magnetica

FRONTALE POSTERIORE DUE PANNELLI ISPEZIONE



L 100 550 L 100 550 L 100 550 L 100 250
h 4 2 h 4 2 h 4 2 h 5 2



IP52

550
LUMEN



REDLITHIUM USB


€ 152,50 IVA INC.

€ 125,00 IVA ESC.

M12 UHL-0 | COD. ART. 4933459432 **M12**
LAMPADA SOTTOCOFANO

Lampada sottocofano

Autonomia (4.0 Ah)



L 600 1350
h 8 4

IP54

1350
LUMEN



1,19 m



€ 193,98 IVA INC.

€ 159,00 IVA ESC.

M12 UCL-0 | COD. ART. 4933478868 **M12**
LAMPADA SOTTOSCOCCA AUTO

Lampada sottoscocca

Autonomia (4.0 Ah)



L 600 800 1200
h 15 8 5

1200
LUMEN



180°

300°

BRACCIO ROTANTE



€ 281,38 IVA INC.

€ 179,00 IVA ESC.

M18 ABL-0 | COD. ART. 4933498147 **M18**
LAMPADA SOTTOSCOCCA MEZZI PESANTI

Per manutenzione e assistenza di truck e mezzi pesanti

Autonomia (5.0 Ah)



L 1000 1500 2000
h 12 8 4.5

IP54

2500
LUMEN

BASE MAGNETICA

BRACCIO ROTANTE



€ 376,98 IVA INC.

€ 309,00 IVA ESC.

*Borsa per torri faro compatibile con M12 SAL, M18 SAL2 e M18 HOSALC: 4933479643

MX FUEL TORRE FARO

TRUEVIEW™
HIGH DEFINITION LIGHTING

ONE KEY™
UNLOCKING THE DIGITAL JOBSITE.



**PRESTAZIONI
PARI ALLO
SCOPPIO**



**NO BENZINA
O EMISSIONI**



**BASSA
RUMOROSITÀ**



**MINORI TEMPI
MORTI**



**MAGGIORE
SICUREZZA
SUL CANTIERE**



**MAGGIORE
PRODUTTIVITÀ**

**ALTEZZA
FINO A
3,10
METRI**

**FINO A
27.000
LUMEN**

**AUTONOMIA
FINO A
10 ORE
SINGOLA CARICA
DI BATTERIA**

Techtronic Industries Italia Srl
Via G. Matteotti, 62
20092 Cinisello Balsamo (MI)
Numero Verde 800-014291

Si declina ogni responsabilità per errori di stampa. Le immagini sono solo rappresentative. I prezzi IVA esclusa sono solo consigliati e non vincolanti. I prezzi IVA inclusa si intendono arrotondati al secondo decimale. Il volantino promozionale è valido fino al 31 Gennaio 2026, presso tutti i rivenditori che aderiscono all'iniziativa e salvo esaurimento scorte.